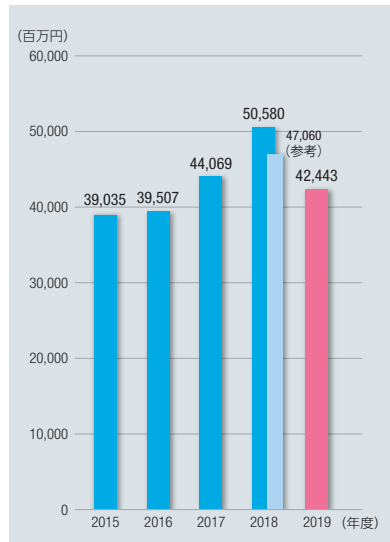


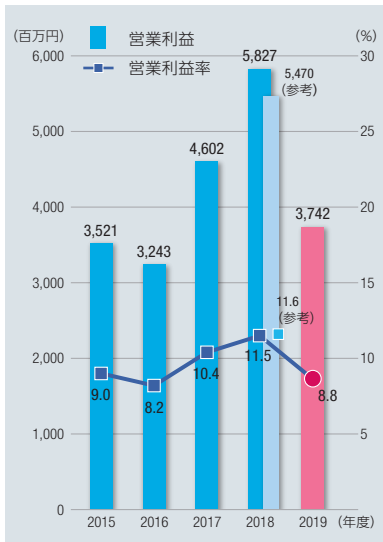
# 財務・非財務データ

(連結)

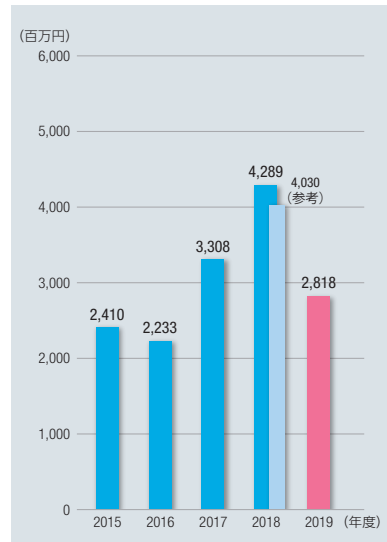
## 売上高



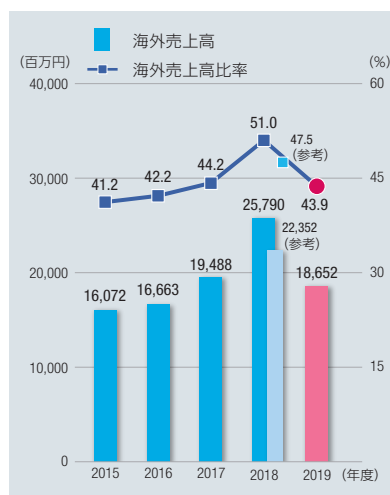
## 営業利益・営業利益率



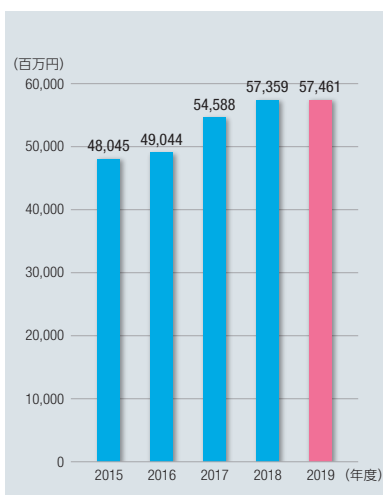
## 親会社株主に帰属する当期純利益



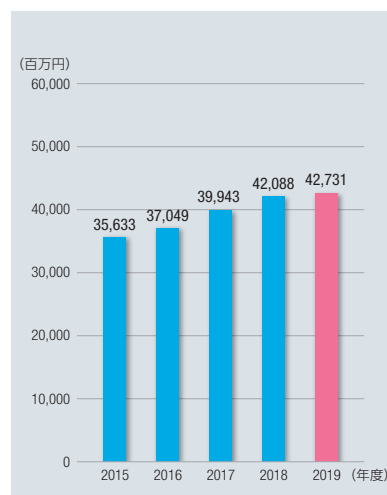
## 海外売上高・海外売上高比率



## 総資産



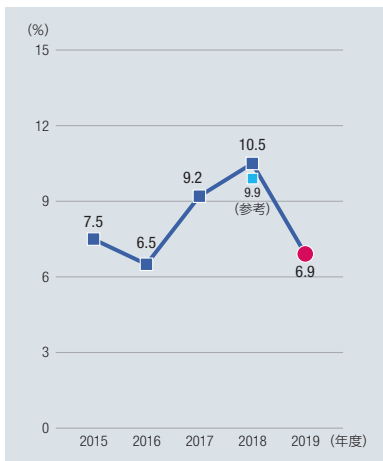
## 純資産



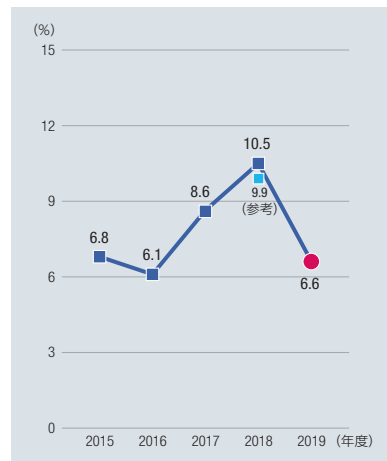
## 自己資本比率



## 総資産経常利益率 (ROA)



## 自己資本利益率 (ROE)



※ 2018年度は海外連結子会社の決算期が15カ月間となる変則決算  
 ※ 2018年度(参考)は海外連結子会社の決算期が12カ月間であった場合の参考値  
 ※ 2018年度の期首より、2018年2月16日公表の税効果会計基準の改正(企業会計基準第28号)を適用

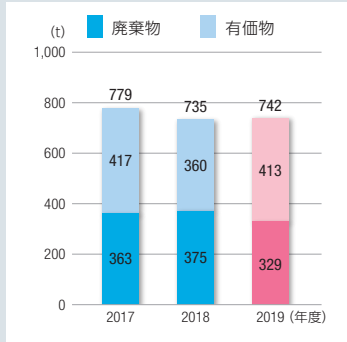
(単体) ※ 対象範囲を明記しているものを除く

環境的側面

省エネ製品の販売による  
CO<sub>2</sub>排出抑制貢献量



排出物総量



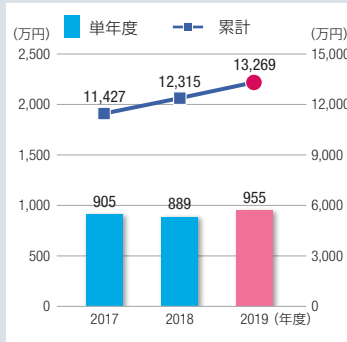
エスペックみどりの学校  
受講者数



環境社会検定試験  
(eco検定) 資格取得率



エスペック地球環境研究・  
技術基金による助成



環境保全事業による  
植樹本数



※ エスペックミック株式会社 実績

社会的側面 (2019年度)

お客さまからの  
ご質問・ご相談対応件数  
**約10,000件**

技術者向け情報サイト  
「Test Navi」  
会員登録者数  
**19,570名**

従業員数(連結)  
**1,512名**  
海外連結会社従業員数  
**655名**

※ 2020年3月末現在

※ 2020年3月末現在

女性役員数  
(執行役員含む)  
**1名**  
女性管理職比率  
**4.7%**

育児休業取得率  
女性 **—**  
(対象者なし)  
男性 **7%**

労働災害  
(不労災害を除く)  
**1件**  
健康診断受診率  
**100%**

※ 2020年4月1日現在