

クリーンオープン (xx2タイプ)

Q: 停電復帰動作設定を教えてください。

【型式】PVC-212, PVC-232, PVC-332, PVC-212M, PVC-232M, PVC-332M,
PVHC-212, PVHC-232, PVHC-332, PVHC-212M, PVHC-232M, PVHC-332M,
PVHC-232MS, PVHC-332MS





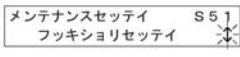


A: 次の通りです。下記はユーザーズマニュアルの抜粋です。

ユーザーズマニュアル/応用操作編 (リファレンス編)

第 6 章 メンテナンス設定をする

6.1 復帰処理設定をする

設定モードで設定できる機能は、「[管理設定の機能一覧](#)」を参照してください。

- 1. 管理設定モードへの移行**
メニュー画面で **プログラム設定** ボタンを 1 秒以上押し続けると管理設定画面に切り替わります。管理設定モードになり、タイマ設定の画面が表示されます。

- 2. メンテナンス設定への移行**
カンリセッテイ / **タイマセッテイ** (S 0 1) 画面で **上**、**下** ボタンを押してメンテナンス設定の画面を表示させます。

カンリセッテイ / **メンテナンスセッテイ** (S 0 1) 画面で **上**、**下** ボタンを押してメンテナンス設定の画面を表示させます。

- 3. パスワードの入力**
メンテナンスセッテイ / **パスワード ?** (S 5 0) 画面で **0 0 0 0** を入力し、**確認** ボタンを押してパスワードを入力します。

- 4. 復帰処理設定**
メンテナンスセッテイ / **フクシヨリセッテイ** (S 5 1) 画面で **確認** ボタンを押して復帰処理設定の画面を表示させます。

フクシヨリセッテイ / **ティフクテン** (S 5 2) 画面で **確認** ボタンを押して復帰処理設定の画面を表示させます。

停電が発生したときの復帰動作を選択します。
ケイソク: 停電発生前の運転状態が継続されます。
OFF: 停電発生前の運転状態に関係なく、計装の電源を遮断します。
- 5. 復帰処理設定の終了**
カンリセッテイ / **メンテナンスセッテイ** (S 0 1) 画面で **前項** ボタンを押してメンテナンス設定の画面に戻ります。


第 6 章 メンテナンス設定をする

36