

小型高温チャンバー

Q: 停電復帰動作設定を教えてください。

【型式】ST-110, ST-120, STH-120

A: 次の通りです。下記はユーザーズマニュアルの抜粋です。

5.7 コントローラの環境を設定する

コントローラの環境設定の操作方法を説明します。

- ① 主電源スイッチをONにします。

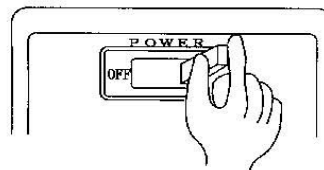
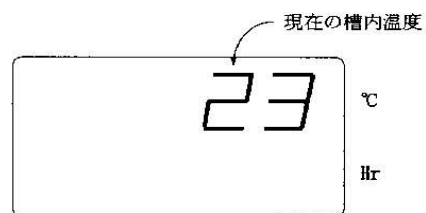


図5.6 電源の投入


- ② **電源入/切** キーを押します。
モニタ画面となります。



- ③ **タイマ 開始/終了** キーを3秒以上押すと環境設定のための、メンテナンス初期画面になります。

タイマ 開始/終了 キーで次の画面にいきます。

- ※ 以降の操作についても、次の画面に進めるには **タイマ 開始/終了** キーを押します。



メンテナンス初期画面

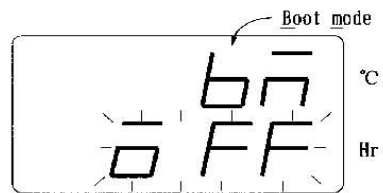
⑨ 停電復帰の設定をします。

キーでON, OFFを
変更します。

ON (ON) : 復電後運転状態に戻る

OFF (OFF) : 復電後停止する。

・工場出荷時は“OFF”に設定されています。



⑩ モニタ画面に戻しておきます。

キーを押してください。



⑪ 電源を切ります。

キーを押してから、主電源スイッチをOFFにします。

 **注 意**

- 次に電源をONにしたときには、④から⑨で設定され
内容に変更されています。⑪の操作をしなかった場合、
一部内容変更されない項目があります。